

RELATÓRIO DE GESTÃO FISCAL SIMPLIFICADO**VERSÃO: v12****VIGÊNCIA: 04/01/2024****Ente: 2111532 - São Pedro da Água Branca/MA****Poder: E - Executivo****Instituição: 1487 - Prefeitura Municipal de São Pedro da Água Branca - MA****Exercício: 2024****Periodicidade: SEMESTRAL****Período: 1º semestre****Grupo: Tabela 1.0 - Demonstrativo da Despesa com Pessoal****Quadro: Despesa com Pessoal****Rótulo: Padrão****Despesa com Pessoal**

Despesa com Pessoal (Últimos 12 Meses)

DESPEZA BRUTA COM PESSOAL (I)

Pessoal Ativo

Vencimentos, Vantagens e Outras Despesas Variáveis

Obrigações Patronais

Pessoal Inativo e Pensionistas

Aposentadorias, Reserva e Reformas

Pensões

Outras Despesas de Pessoal decorrentes de Contratos de Terceirização ou de contratação de forma indireta (§ 1º do art. 18 da LRF)

Despesa com Pessoal não Executada Orçamentariamente

DESPESAS NÃO COMPUTADAS (§ 1º do art. 19 da LRF) (II)

Indenizações por Demissão e Incentivos à Demissão Voluntária

Decorrentes de Decisão Judicial de Período Anterior ao da Apuração

Despesas de Exercícios Anteriores de Período Anterior ao da Apuração

Inativos e Pensionistas com Recursos Vinculados

Agentes Comunitários de Saúde e de Combate às Endemias com Recursos Vinculados (CF, art. 198, §11)

Parcela dedutível referente ao piso salarial do Enfermeiro, Técnico de Enfermagem, Auxiliar de Enfermagem e Parteira (ADCT, art. 38, §2º)

Outras Deduções Constitucionais ou Legais

DESPEZA LÍQUIDA COM PESSOAL (III) = (I - II)

Grupo: Tabela 1.0 - Demonstrativo da Despesa com Pessoal

Quadro: Apuração do Cumprimento do Limite Legal

Rótulo: Padrão

Apuração do Cumprimento do Limite Legal

DTP e Apuração do Cumprimento do Limite Legal

RECEITA CORRENTE LIQUIDA - RCL (IV)

(-) Transferências Obrigatórias da União Relativas às Emendas Individuais
(art. 166-A, §1º, da CF)

(-) Transferências obrigatórias da União relativas às emendas de bancada
(art. 166, § 16, da CF)

(-) Transferências da União relativas à remuneração dos agentes
comunitários de saúde e de combate às endemias (CF, art. 198, §11)

(-) Outras Deduções Constitucionais ou Legais

= RECEITA CORRENTE LÍQUIDA AJUSTADA PARA CÁLCULO DOS LIMITES DA DESPESA COM
PESSOAL (V)

DESPESA TOTAL COM PESSOAL - DTP (VI) = (IIIa + IIIb)

LIMITE MÁXIMO (VII) (incisos I, II e III, art. 20 da LRF)

LIMITE PRUDENCIAL (VIII) = (0,95 x VII) (parágrafo único do art. 22 da LRF)

LIMITE DE ALERTA (IX) = (0,90 x VII) (inciso II do §1º do art. 59 da LRF)

Grupo: Tabela 1.0 - Demonstrativo da Despesa com Pessoal

Quadro: Notas Explicativas

Rótulo: Padrão

Notas Explicativas

Notas Explicativas

Notas Explicativas

Grupo: Tabela 1.2 - Trajetória de Retorno ao Limite da Despesa Total com Pessoal

Quadro: Trajetória de Retorno ao Limite da Despesa Total com Pessoal

Rótulo: Padrão

Trajetória de Retorno ao Limite da Despesa Total com Pessoal

Trajetória de Retorno ao Limite da Despesa Total com Pessoal

Valores Percentuais

Grupo: Tabela 1.2 - Trajetória de Retorno ao Limite da Despesa Total com Pessoal

Quadro: Parâmetros para Redução do Excedente de DTP (art. 15 da LC 178/2021)

Rótulo: Padrão

Parâmetros para Redução do Excedente de DTP (art. 15 da LC 178/2021)

Parâmetros para Redução do Excedente de DTP (art. 15 da LC 178/2021)

Limite Máximo (VII) (%) (LRF, art. 20)

DTP em 2021 (X) (%)

Excedente em 2021 (XI) = (X - VII) (%)

Redutor anual (XII) = (0,10 x XI) (%)

Grupo: Tabela 1.2 - Trajetória de Retorno ao Limite da Despesa Total com Pessoal

Quadro: Trajetória de Retorno ao Limite da Despesa Total com Pessoal (art. 15 da LC 178/2021)

Rótulo: Padrão

Trajetória de Retorno ao Limite da Despesa Total com Pessoal (art. 15 da LC 178/2021)

Trajetória de Retorno ao Limite da Despesa Total com Pessoal (art. 15 da LC 178/2021)

RECEITA CORRENTE LÍQUIDA AJUSTADA PARA CÁLCULO DOS LIMITES DA DESPESA COM PESSOAL (V)

DESPESA TOTAL COM PESSOAL - DTP (VI)

% DTP (VI / V)

LIMITE CONFORME ART. 15 DA LC 178/2021 (%)

Grupo: Tabela 1.2 - Trajetória de Retorno ao Limite da Despesa Total com Pessoal

Quadro: Notas Explicativas

Rótulo: Padrão

Notas Explicativas

Notas Explicativas

Identificação do Quadrimestre em que Excedeu o Limite e dos Períodos de Retorno

Notas Explicativas

Grupo: Tabela 1.4 - Demonstrativo da Despesa com Pessoal - Ente Consorciado

Quadro: Notas Explicativas

Rótulo: Padrão

Notas Explicativas

Notas Explicativas

Notas Explicativas

<MR-11>	<MR-10>	<MR-9>
2.212.538,36	411.774,52	4.538.386,11
2.212.538,36	411.774,52	4.538.386,11
2.212.538,36	411.774,52	4.538.386,11
0,00	0,00	0,00
0,00	0,00	0,00
0,00	0,00	0,00
0,00	0,00	0,00
0,00	0,00	0,00
0,00	0,00	0,00
0,00	110.439,06	100.848,00
0,00	110.439,06	100.848,00
0,00	0,00	0,00
0,00	0,00	0,00
0,00	0,00	0,00
0,00	0,00	0,00
0,00	0,00	0,00
0,00	0,00	0,00
2.212.538,36	301.335,46	4.437.538,11

DTP e Apuração do Cumprimento do Limite Legal	
Valor	% sobre a RCL Ajustada
72.598.074,92	
0,00	
0,00	
245.688,00	
0,00	
72.352.386,92	
31.443.641,51	43,46
39.070.288,94	54,00
37.116.774,49	51,30
35.163.260,05	48,60

Valores
30/06/2024





Exercício de Descumprimento do Limite		
No Quadrimestre/Semestre		
Limite Máximo (a)	% DTP (b)	% Excedente (c) = (b-a)

Percentual
Percentual

2021	2022	2023

Valores
30/06/2024



Valores

30/06/2024



<MR-8>	<MR-7>	<MR-6>
2.247.033,43	2.915.463,79	3.164.732,99
2.247.033,43	2.915.463,79	3.164.732,99
2.247.033,43	2.915.463,79	3.164.732,99
0,00	0,00	0,00
0,00	0,00	0,00
0,00	0,00	0,00
0,00	0,00	0,00
0,00	0,00	0,00
0,00	0,00	0,00
203.242,97	103.179,87	101.904,00
203.242,97	103.179,87	101.904,00
0,00	0,00	0,00
0,00	0,00	0,00
0,00	0,00	0,00
0,00	0,00	0,00
0,00	0,00	0,00
0,00	0,00	0,00
2.043.790,46	2.812.283,92	3.062.828,99

Apuração da Trajetória de Retorno ao Limite da DTP

Exercício do Primeiro Período Seguinte

Primeiro Período Seguinte

Redutor Mínimo de 1/3 do Excedente (d) = (1/3*c)	Limite (e) = (b-d)	% DTP (f)

Apuração da Trajetória de Retorno ao Limite da DTP

2024	2025	2026

Despesa Executada com Pessoal

DESPESAS EXECUTADAS (Últimos 12 Meses)

LIQUIDADAS

<MR-5>	<MR-4>	<MR-3>
3.853.464,30	3.153.383,44	2.600.648,86
3.853.464,30	3.153.383,44	2.600.648,86
3.806.249,70	3.133.356,71	2.600.648,86
47.214,60	20.026,73	0,00
0,00	0,00	0,00
0,00	0,00	0,00
0,00	0,00	0,00
0,00	0,00	0,00
0,00	0,00	0,00
0,00	0,00	0,00
305.883,25	161.702,19	109.147,60
0,00	0,00	0,00
0,00	0,00	0,00
0,00	0,00	0,00
0,00	0,00	0,00
205.911,85	109.147,60	109.147,60
99.971,40	52.554,59	0,00
0,00	0,00	0,00
3.547.581,05	2.991.681,25	2.491.501,26

Exercício do Segundo Período Seguinte

Segundo Período Seguinte

Redutor Residual (g) = (f-a)

Limite (h) = (a)

% DTP (i)

<MR-2>	<MR-1>	<MR>
3.061.167,85	2.831.746,21	1.928.426,55
3.061.167,85	2.831.746,21	1.928.426,55
3.041.444,12	2.804.231,96	1.898.630,57
19.723,73	27.514,25	29.795,98
0,00	0,00	0,00
0,00	0,00	0,00
0,00	0,00	0,00
0,00	0,00	0,00
0,00	0,00	0,00
0,00	0,00	0,00
109.147,60	169.630,36	0,00
0,00	0,00	0,00
0,00	0,00	0,00
0,00	0,00	0,00
0,00	0,00	0,00
109.147,60	109.147,60	0,00
0,00	60.482,76	0,00
0,00	0,00	0,00
2.952.020,25	2.662.115,85	1.928.426,55

2030	2031	2032

TOTAL (ÚLTIMOS 12 MESES) (a)	INSCRITAS EM RESTOS A PAGAR NÃO PROCESSADOS (b)
32.918.766,41	0,00
32.918.766,41	0,00
32.774.491,12	0,00
144.275,29	0,00
0,00	0,00
0,00	0,00
0,00	0,00
0,00	0,00
0,00	0,00
1.475.124,90	0,00
619.613,90	0,00
0,00	0,00
0,00	0,00
0,00	0,00
642.502,25	0,00
213.008,75	0,00
0,00	0,00
31.443.641,51	0,00

RELATÓRIO DE GESTÃO FISCAL SIMPLIFICADO

VERSÃO: v12

VIGÊNCIA: 04/01/2024

Ente: 2111532 - São Pedro da Água Branca/MA

Poder: E - Executivo

Instituição: 1487 - Prefeitura Municipal de São Pedro da Água Branca - MA

Exercício: 2024

Periodicidade: SEMESTRAL

Período: 1º semestre

Grupo: Tabela 2.3 - Demonstrativo da Dívida Consolidada Líquida - Municípios
Semestral

Quadro: Demonstrativo da Dívida Consolidada Líquida

Rótulo: Padrão

Demonstrativo da Dívida Consolidada Líquida

Dívida Consolidada

DÍVIDA CONSOLIDADA - DC (I)

Dívida Mobiliária

Dívida Contratual

Empréstimos

Internos

Externos

Reestruturação da Dívida de Estados e Municípios

Financiamentos

Internos

Externos

Parcelamento e Renegociação de Dívidas

De Tributos

De Contribuições Previdenciárias

De Demais Contribuições Sociais

Do FGTS

Com Instituição Não Financeira

Demais Dívidas Contratuais

Precatórios Posteriores a 05/05/2000 (inclusive) Vencidos e Não Pagos

Outras Dívidas

DEDUÇÕES (II)

Disponibilidade de Caixa
Disponibilidade de Caixa Bruta
(-) Restos a Pagar Processados
(-) Depósitos Restituíveis e Valores Vinculados
Demais Haveres Financeiros
DÍVIDA CONSOLIDADA LÍQUIDA (DCL) (III) = (I - II)
RECEITA CORRENTE LÍQUIDA - RCL (IV)
(-) Transferências Obrigatórias da União Relativas às Emendas Individuais (art. 166-A, § 1º, da CF) (V)
= RECEITA CORRENTE LÍQUIDA AJUSTADA PARA CÁLCULO DOS LIMITES DE ENDIVIDAMENTO (VI) = (IV - V)
% da DC sobre a RCL AJUSTADA (I/VI)
% da DCL sobre a RCL AJUSTADA (III/VI)
LIMITE DEFINIDO POR RESOLUÇÃO DO SENADO FEDERAL
LIMITE DE ALERTA (inciso III do § 1º do art. 59 da LRF)
Outros Valores Não Integrantes da DC
Precatórios Anteriores a 05/05/2000
Precatórios Posteriores a 05/05/2000 (Não incluídos na DC)
Passivo Atuarial
RP Não-Processados
ANTECIPAÇÕES DE RECEITA ORÇAMENTÁRIA - ARO
Dívida Contratual de PPP
Apropriação de Depósitos Judiciais

**Grupo: Tabela 2.3 - Demonstrativo da Dívida Consolidada Líquida - Municípios
Semestral**

Quadro: Notas Explicativas

Rótulo: Padrão

Notas Explicativas

Notas Explicativas

Notas Explicativas

Grupo: Tabela 2.4 - Trajetória de Retorno ao Limite da Dívida Consolidada Líquida - Municípios Semestral

Quadro: Trajetória de Retorno ao Limite da Dívida Consolidada Líquida

Rótulo: Padrão

Trajetória de Retorno ao Limite da Dívida Consolidada Líquida

Trajetória de Retorno ao Limite da Dívida Consolidada Líquida

Valores Percentuais

Grupo: Tabela 2.4 - Trajetória de Retorno ao Limite da Dívida Consolidada Líquida - Municípios Semestral

Quadro: Notas Explicativas

Rótulo: Padrão

Notas Explicativas


Notas Explicativas

Identificação do Quadrimestre em que Excedeu o Limite e dos Períodos de Retorno

Notas Explicativas


0,00	0,00	0,00
0,00	0,00	0,00
0,00	0,00	0,00
0,00	0,00	0,00
0,00	0,00	0,00
0,00	0,00	0,00
0,00	0,00	0,00
62.636.714,02	72.598.074,92	0,00
0,00	0,00	0,00
62.636.714,02	72.598.074,92	0,00
0,00	0,00	0,00
0,00	0,00	0,00
75.164.056,82	87.117.689,90	0,00
67.647.651,14	78.405.920,91	0,00
0,00	0,00	0,00
0,00	0,00	0,00
0,00	0,00	0,00
0,00	0,00	0,00
0,00	0,00	0,00
0,00	0,00	0,00
0,00	0,00	0,00

Valores
30/06/2024



Exercício de Descumprimento do Limite		
Quadrimestre/Semestre em que Excedeu o Limite		
Limite Máximo (a)	% DCL (b)	% Excedente (c) = (b - a)

Valores
30/06/2024



Apuração da Trajetória de Retorno ao

Exercício do Primeiro Período Seguinte

Primeiro Período Seguinte

Redutor Mínimo de 25% do Excedente (d) = (0,25*c)	Limite (e) = (b - d)	% DCL (f)

Limite da DCL		
Exercício do Segundo Período Seguinte		
Segundo Período Seguinte		
Redutor Residual (g) = (f - a)	Limite (h) = (e)	% DCL (i)

Exercício do Terceiro Período Seguinte

Terceiro Período Seguinte

Redutor Residual (j) = (i - a)

Limite (k) = (a)

% DCL (l)

RELATÓRIO DE GESTÃO FISCAL SIMPLIFICADO

VERSÃO: v12

VIGÊNCIA: 04/01/2024

Ente: 2111532 - São Pedro da Água Branca/MA

Poder: E - Executivo

Instituição: 1487 - Prefeitura Municipal de São Pedro da Água Branca - MA

Exercício: 2024

Periodicidade: SEMESTRAL

Período: 1º semestre

Grupo: Tabela 3.1 - Demonstrativo das Garantias e Contragarantias de Valores
- Municípios Semestral

Quadro: Garantias Concedidas e Contragarantias Recebidas

Rótulo: Padrão

Garantias Concedidas e Contragarantias Recebidas

Garantias Concedidas

Garantias Concedidas

AOS ESTADOS (I)

Em Operações de Crédito Externas

Em Operações de Crédito Internas

AOS MUNICÍPIOS (II)

Em Operações de Crédito Externas

Em Operações de Crédito Internas

ÀS ENTIDADES CONTROLADAS (III)

Em Operações de Crédito Externas

Em Operações de Crédito Internas

POR MEIO DE FUNDOS E PROGRAMAS (IV)

TOTAL GARANTIAS CONCEDIDAS (V) = (I + II + III + IV)

RECEITA CORRENTE LÍQUIDA - RCL (VI)

(-) Transferências Obrigatórias da União Relativas às Emendas Individuais

(art. 166-A, §1º, da CF) (VII)

RECEITA CORRENTE LÍQUIDA AJUSTADA PARA CÁLCULO DOS LIMITES DE
ENDIVIDAMENTO (VIII) = (VI - VII)

% do TOTAL DAS GARANTIAS sobre a RCL AJUSTADA (V/VIII)

LIMITE DEFINIDO POR RESOLUÇÃO DO SENADO FEDERAL - <%>

LIMITE DE ALERTA (inciso III do § 1º do art. 59 da LRF) - <%>

Contragarantias Recebidas
Contragarantias Recebidas
DOS ESTADOS (IX)
Em Garantia às Operações de Crédito Externas
Em Garantia às Operações de Crédito Internas
DOS MUNICÍPIOS (X)
Em Garantia às Operações de Crédito Externas
Em Garantia às Operações de Crédito Internas
DAS ENTIDADES CONTROLADAS (XI)
Em Garantia às Operações de Crédito Externas
Em Garantia às Operações de Crédito Internas
EM GARANTIAS POR MEIO DE FUNDOS E PROGRAMAS (XII)
TOTAL CONTRAGARANTIAS RECEBIDAS (XIII) = (IX + X + XI + XII)

Grupo: Tabela 3.1 - Demonstrativo das Garantias e Contragarantias de Valores - Municípios Semestral

Quadro: Notas Explicativas

Rótulo: Padrão

Notas Explicativas

Notas Explicativas

Notas Explicativas

Saldos das Garantias Concedidas e Contragarantias Recebidas

SALDO DO EXERCÍCIO ANTERIOR	SALDO DO EXERCÍCIO DE 2024	
	Até o 1º Semestre	Até o 2º Semestre
0,00	0,00	0,00
0,00	0,00	0,00
0,00	0,00	0,00
0,00	0,00	0,00
0,00	0,00	0,00
0,00	0,00	0,00
0,00	0,00	0,00
0,00	0,00	0,00
0,00	0,00	0,00
0,00	0,00	0,00
0,00	0,00	0,00
0,00	0,00	0,00
0,00	0,00	0,00
62.636.714,02	72.598.074,92	0,00
0,00	0,00	0,00
62.636.714,02	72.598.074,92	0,00
0,00	0,00	0,00
13.780.077,08	15.971.576,48	0,00
12.402.069,38	14.374.418,83	0,00

RELATÓRIO DE GESTÃO FISCAL SIMPLIFICADO

VERSÃO: v12

VIGÊNCIA: 04/01/2024

Ente: 2111532 - São Pedro da Água Branca/MA

Poder: E - Executivo

Instituição: 1487 - Prefeitura Municipal de São Pedro da Água Branca - MA

Exercício: 2024

Periodicidade: SEMESTRAL

Período: 1º semestre

Grupo: Tabela 4.1 - Demonstrativo das Operações de Crédito - Municípios

Semestral

Quadro: Operações de Crédito

Rótulo: Padrão

Operações de Crédito

Operações de Crédito

Mobiliária

Interna

Externa

Contratual

Interna

Empréstimos

Aquisição Financiada de Bens e Arrendamento Mercantil Financeiro

Antecipação de Receita pela Venda a Termo de Bens e Serviços

Assunção, Reconhecimento e Confissão de Dívidas (LRF, art. 29, § 1º)

Operações de crédito não sujeitas ao limite para fins de contratação (I)

Externa

Empréstimos

Aquisição Financiada de Bens e Arrendamento Mercantil Financeiro

Antecipações de Receitas pela Venda a Termo de Bens e Serviços

Assunção, Reconhecimento e Confissão de Dívidas (LRF, art. 29, § 1º)

Operações de crédito não sujeitas ao limite para fins de contratação (II)

TOTAL (III)

Grupo: Tabela 4.1 - Demonstrativo das Operações de Crédito - Municípios
Semestral

Quadro: Apuração do Cumprimento dos Limites

Rótulo: Padrão

Apuração do Cumprimento dos Limites

Apuração do Cumprimento dos Limites

RECEITA CORRENTE LÍQUIDA - RCL (IV)

(-) Transferências Obrigatórias da União relativas às Emendas Individuais

(art. 166-A, §1º, da CF) (V)

RECEITA CORRENTE LÍQUIDA AJUSTADA PARA CÁLCULO DOS LIMITES DE ENDIVIDAMENTO
(VI) = (IV - V)

OPERAÇÕES VEDADAS (VII)

TOTAL CONSIDERADO PARA FINS DA APURAÇÃO DO CUMPRIMENTO DO LIMITE (VIII) =
(IIIa + VII - Ia - IIa)

LIMITE GERAL DEFINIDO POR RESOLUÇÃO DO SENADO FEDERAL PARA AS OPERAÇÕES DE
CRÉDITO INTERNAS E EXTERNAS

LIMITE DE ALERTA (inciso III do § 1º do art. 59 da LRF)

OPERAÇÕES DE CRÉDITO POR ANTECIPAÇÃO DA RECEITA ORÇAMENTÁRIA

LIMITE DEFINIDO POR RESOLUÇÃO DO SENADO FEDERAL PARA AS OPERAÇÕES DE
CRÉDITO POR ANTECIPAÇÃO DA RECEITA ORÇAMENTÁRIA

Grupo: Tabela 4.1 - Demonstrativo das Operações de Crédito - Municípios
Semestral

Quadro: Outras Operações Que Integram a Dívida Consolidada

Rótulo: Padrão

Outras Operações Que Integram a Dívida Consolidada

Outras Operações Que Integram a Dívida Consolidada

Parcelamentos de Dívidas

Tributos

Contribuições Previdenciárias

FGTS

Demais Contribuições Sociais

Operações de Reestruturação e Recomposição do Principal de Dívidas

Grupo: Tabela 4.1 - Demonstrativo das Operações de Crédito - Municípios
Semestral

Quadro: Notas Explicativas

Rótulo: Padrão

Notas Explicativas

Notas Explicativas

Notas Explicativas

Valores

30/06/2024



RELATÓRIO DE GESTÃO FISCAL SIMPLIFICADO**VERSÃO: v12****VIGÊNCIA: 04/01/2024**

Ente: 2111532 - São Pedro da Água Branca/MA

Poder: E - Executivo

Instituição: 1487 - Prefeitura Municipal de São Pedro da Água Branca - MA

Exercício: 2024

Periodicidade: SEMESTRAL

Período: 1º semestre

**Grupo: Tabela 6.4 - Demonstrativo Simplificado do Relatório de Gestão Fiscal
- Município Semestral****Quadro: Receita Corrente Líquida****Rótulo: Padrão**

Receita Corrente Líquida	Valor Até o Semestre
	VALOR ATÉ O SEMESTRE DE REFERÊNCIA
Receita Corrente Líquida	
Receita Corrente Líquida	72.598.074,92
Receita Corrente Líquida Ajustada para Cálculo dos Limites de Endividamento	72.598.074,92
Receita Corrente Líquida Ajustada para Cálculo dos Limites da Despesa com Pessoal	72.352.386,92

**Grupo: Tabela 6.4 - Demonstrativo Simplificado do Relatório de Gestão Fiscal
- Município Semestral**

Quadro: Despesa com Pessoal	
Rótulo: Padrão	
Despesa com Pessoal	Valor Realizado
	VALOR
Despesa com Pessoal	
Despesa Total com Pessoal - DTP	31.443.641,51
Limite Máximo (incisos I, II e III do art. 20 da LRF) - <%>	39.070.288,94
Limite Prudencial (parágrafo único art. 22 da LRF) - <%>	37.116.774,49
Limite de Alerta (inciso II do §1º do art. 59 da LRF) - <%>	35.163.260,05

Grupo: Tabela 6.4 - Demonstrativo Simplificado do Relatório de Gestão Fiscal - Município Semestral	
Quadro: Dívida Consolidada	
Rótulo: Padrão	
Dívida Consolidada	Comparativo do
	VALOR ATÉ O SEMESTRE DE REFERÊNCIA
Dívida Consolidada	
Dívida Consolidada Líquida	0,00
Limite Definido por Resolução do Senado Federal	87.117.689,90

Grupo: Tabela 6.4 - Demonstrativo Simplificado do Relatório de Gestão Fiscal - Município Semestral	
Quadro: Garantias de Valores	
Rótulo: Padrão	
Garantias de Valores	Comparativo do S
	VALOR ATÉ O SEMESTRE DE REFERÊNCIA
Garantias de Valores	

Total das Garantias Concedidas	0,00
Limite Definido por Resolução do Senado Federal	15.971.576,48

**Grupo: Tabela 6.4 - Demonstrativo Simplificado do Relatório de Gestão Fiscal
- Município Semestral**

Quadro: Operações de Crédito

Rótulo: Padrão

Operações de Crédito	Valor Realizado
	VALOR ATÉ O SEMESTRE DE REFERÊNCIA
Operações de Crédito	
Operações de Crédito Internas e Externas	0,00
Limite Definido pelo Senado Federal para Operações de Crédito Externas e Internas	11.615.691,99
Operações de Crédito por Antecipação da Receita	0,00
Limite Definido pelo Senado Federal para Operações de Crédito por Antecipação da Receita	5.081.865,24

**Grupo: Tabela 6.4 - Demonstrativo Simplificado do Relatório de Gestão Fiscal
- Município Semestral**

Quadro: Restos a Pagar

Rótulo: Padrão

Restos a Pagar	Restos a Pagar e Disponíveis
	RESTOS A PAGAR EMPENHADOS E NÃO LIQUIDADOS DO EXERCÍCIO
Restos a Pagar	
Valor Total	0,00

**Grupo: Tabela 6.4 - Demonstrativo Simplificado do Relatório de Gestão Fiscal
- Município Semestral**

Quadro: Notas Explicativas

Rótulo: Padrão

Notas Explicativas	Valores
	30/06/2024
Notas Explicativas	
Notas Explicativas	

Saldo no Período	
% SOBRE A RCL AJUSTADA	
	43,46
	54,00
	51,30
	48,60

Saldo da Dívida	
% SOBRE A RCL AJUSTADA	
	0,00
	120,00

Saldo de Garantia	
% SOBRE A RCL AJUSTADA	

	0,00
	22,00

do no Período	
% SOBRE A RCL AJUSTADA	
	0,00
	16,00
	0,00
	7,00

Disponibilidade de Caixa	
DISPONIBILIDADE DE CAIXA LÍQUIDA (APÓS A INSCRIÇÃO EM RESTOS A PAGAR NÃO PROCESSADOS DO EXERCÍCIO)	
	0,00

